



Algoritmy a ich zložitosť

Stanislav Palúch

Fakulta riadenia a informatiky, Žilinská univerzita

11. apríla 2011



Pod pojmom **algoritmus** rozumieme postupnosť krokov, ktorá nás dovedie k žiadanému riešeniu daného problému.

Žiada sa, aby algoritmus mal tieto vlastnosti:

- determinovanosť – má byť zadaný konečným počtom jednoznačných pravidiel
- efektívnosť – má zaručiť vyriešenie úlohy po konečnom počte krokov
- hromadnosť – má byť použiteľný na celú triedu prípadov úlohy svojho typu

Pravidlá v algoritme musia byť rozhodnuteľné v okamihu výpočtu.

Príklad nekorektného pravidla (Plesník):

„Ak existujú mimozemské civilizácie, tak choď domov, inak zostaň tu.“

Ukázalo sa rozumné posudzovať algoritmy podľa počtu elementárnych krokov, ktoré potrebuje na vyriešenie daného problému. Tieto elementárne kroky môžu byť

- sčítanie
- odčítanie
- násobenie
- delenie
- porovnávanie s vetvením
- atď

Jednotlivé elementárne kroky považujeme za rovnako časovo náročné.

Budeme hovoriť, že

algoritmus vyrieši danú konkrétnu úlohu U v čase T ,
ak na jej vyriešenie potrebuje T elementárnych krokov.

Výpočtová náročnosť algoritmov

- Pre ohodnotenie výpočtovej zložitosti algoritmu nás však viac ako jeden konkrétny prípad zaujíma **závislosť počtu elementárnych krokov algoritmu $T(n)$ na veľkosti resp. rozsahu počítanej úlohy n .**

Dĺžka úlohy – množstvo vstupných dát príslušnej úlohy.

Príklad

Pre graf $G = (V, H)$ alebo digraf $\vec{G} = (V, H)$ s n vrcholmi a m hranami, t.j. kde $|V| = n$, $|H| = m$, bude dĺžka úlohy $(m + n)$.

Niekedy sa udáva len závislosť času výpočtu len na počte vrcholov n , pričom sa berie do úvahy, že $m \leq \frac{n(n-1)}{2} \leq n^2$ pre grafy, resp. $m \leq n(n-1) \leq n^2$ pre digrafy.

Počet krokov algoritmu môže závisieť nielen od množstva vstupných dát, ale aj od ich vzájomnej konfigurácie.

Preto funkcia $T(n)$ môže vyjadrovať iba **hornú hranicu počtu krokov algoritmu pre najhorší prípad úlohy s dĺžkou n** (worst case analysis).

Výpočtová náročnosť algoritmov

- Pre ohodnotenie výpočtovej zložitosti algoritmu nás však viac ako jeden konkrétny prípad zaujíma **závislosť počtu elementárnych krokov algoritmu $T(n)$ na veľkosti resp. rozsahu počítanej úlohy n .**

Dĺžka úlohy – množstvo vstupných dát príslušnej úlohy.

Príklad

Pre graf $G = (V, H)$ alebo digraf $\vec{G} = (V, H)$ s n vrcholmi a m hranami, t.j. kde $|V| = n$, $|H| = m$, bude dĺžka úlohy $(m + n)$.

Niekedy sa udáva len závislosť času výpočtu len na počte vrcholov n , pričom sa berie do úvahy, že $m \leq \frac{n(n-1)}{2} \leq n^2$ pre grafy, resp. $m \leq n(n-1) \leq n^2$ pre digrafy.

Počet krokov algoritmu môže závisieť nielen od množstva vstupných dát, ale aj od ich vzájomnej konfigurácie.

Preto funkcia $T(n)$ môže vyjadrovať iba **hornú hranicu počtu krokov algoritmu pre najhorší prípad úlohy s dĺžkou n (worst case analysis).**

Výpočtová náročnosť algoritmov

- Pre ohodnotenie výpočtovej zložitosti algoritmu nás však viac ako jeden konkrétny prípad zaujíma **závislosť počtu elementárnych krokov algoritmu $T(n)$ na veľkosti resp. rozsahu počítanej úlohy n .**

Dĺžka úlohy – množstvo vstupných dát príslušnej úlohy.

Príklad

Pre graf $G = (V, H)$ alebo digraf $\vec{G} = (V, H)$ s n vrcholmi a m hranami, t.j. kde $|V| = n$, $|H| = m$, bude dĺžka úlohy $(m + n)$.

Niekedy sa udáva len závislosť času výpočtu len na počte vrcholov n , pričom sa berie do úvahy, že $m \leq \frac{n(n-1)}{2} \leq n^2$ pre grafy, resp. $m \leq n(n-1) \leq n^2$ pre digrafy.

Počet krokov algoritmu môže závisieť nielen od množstva vstupných dát, ale aj od ich vzájomnej konfigurácie.

Preto funkcia $T(n)$ môže vyjadrovať iba hornú hranicu počtu krokov algoritmu pre najhorší prípad úlohy s dĺžkou n (worst case analysis).

Výpočtová náročnosť algoritmov

- Pre ohodnotenie výpočtovej zložitosti algoritmu nás však viac ako jeden konkrétny prípad zaujíma **závislosť počtu elementárnych krokov algoritmu $T(n)$ na veľkosti resp. rozsahu počítanej úlohy n .**

Dĺžka úlohy – množstvo vstupných dát príslušnej úlohy.

Príklad

Pre graf $G = (V, H)$ alebo digraf $\vec{G} = (V, H)$ s n vrcholmi a m hranami, t.j. kde $|V| = n$, $|H| = m$, bude dĺžka úlohy $(m + n)$.

Niekedy sa udáva len závislosť času výpočtu len na počte vrcholov n , pričom sa berie do úvahy, že $m \leq \frac{n(n-1)}{2} \leq n^2$ pre grafy, resp. $m \leq n(n-1) \leq n^2$ pre digrafy.

Počet krokov algoritmu môže závisieť nielen od množstva vstupných dát, ale aj od ich vzájomnej konfigurácie.

Preto funkcia $T(n)$ môže vyjadrovať iba **hornú hranicu počtu krokov algoritmu pre najhorší prípad úlohy s dĺžkou n (worst case analysis).**

Príklad – usporiadanie postupnosti n prvkov vzostupne

```
/* algoritmus bsort */
sorted=0;
while(sorted==0)
{sorted=1;
for (i=1; i<n; i++)
    {if(a[i]> a[i+1])
        {sorted=0;
        swap(a[i],a[i+1]);
        }
    }
}
```

7	6	5	4	3	2	1	
6	7	5	4	3	2	1	
6	5	7	4	3	2	1	
6	5	4	7	3	2	1	($n-1$) vykonaní príkazu if
6	5	4	3	7	2	1	
6	5	4	3	2	7	1	
6	5	4	3	2	1	7	
<hr/>							
6	5	4	3	2	1	7	
5	6	4	3	2	1	7	
.....	($n-1$) vykonaní príkazu if
5	4	3	2	1	6	7	
<hr/>							
5	4	3	2	1	6	7	
.....	($n-1$) vykonaní príkazu if
4	3	2	1	5	6	7	
<hr/>							
.....	
.....	
<hr/>							
2	1	3	4	5	6	7	
1	2	3	4	5	6	7	($n-1$) vykonaní príkazu if
<hr/>							
1	2	3	4	5	6	7	($n-1$) vykonaní príkazu if

V prípade zostupne zotriedenej postupnosti na vstupe algoritmus vykoná $n(n-1)$ krát príkaz if, v prípade vzostupne zotriedenej postupnosti na vstupe algoritmus vykoná tento príkaz len $(n-1)$ krát.

Príklad – usporiadanie postupnosti n prvkov vzostupne

```
/* algoritmus bsort */
sorted=0;
while(sorted==0)
{sorted=1;
for (i=1; i<n; i++)
    {if(a[i]> a[i+1])
        {sorted=0;
        swap(a[i],a[i+1]);
        }
    }
}
```

7	6	5	4	3	2	1	
6	7	5	4	3	2	1	
6	5	7	4	3	2	1	
6	5	4	7	3	2	1	($n-1$) vykonaní príkazu if
6	5	4	3	7	2	1	
6	5	4	3	2	7	1	
6	5	4	3	2	1	7	
<hr/>							
6	5	4	3	2	1	7	
5	6	4	3	2	1	7	
.....	($n-1$) vykonaní príkazu if
5	4	3	2	1	6	7	
<hr/>							
5	4	3	2	1	6	7	
.....	($n-1$) vykonaní príkazu if
4	3	2	1	5	6	7	
<hr/>							
.....	
.....	
<hr/>							
2	1	3	4	5	6	7	
1	2	3	4	5	6	7	($n-1$) vykonaní príkazu if
<hr/>							
1	2	3	4	5	6	7	($n-1$) vykonaní príkazu if

V prípade zostupne zotriedenej postupnosti na vstupe algoritmus vykoná $n(n-1)$ krát príkaz if, v prípade vzostupne zotriedenej postupnosti na vstupe algoritmus vykoná tento príkaz len $(n-1)$ krát.

Príklad – usporiadanie postupnosti n prvkov vzostupne

```
/* algoritmus bsort */
sorted=0;
while(sorted==0)
{sorted=1;
for (i=1; i<n; i++)
    {if(a[i]> a[i+1])
        {sorted=0;
        swap(a[i],a[i+1]);
        }
    }
}
```

7	6	5	4	3	2	1	
6	7	5	4	3	2	1	
6	5	7	4	3	2	1	
6	5	4	7	3	2	1	($n - 1$) vykonaní príkazu if
6	5	4	3	7	2	1	
6	5	4	3	2	7	1	
6	5	4	3	2	1	7	
<hr/>							
6	5	4	3	2	1	7	
5	6	4	3	2	1	7	
.....	($n - 1$) vykonaní príkazu if
5	4	3	2	1	6	7	
<hr/>							
5	4	3	2	1	6	7	
.....	($n - 1$) vykonaní príkazu if
4	3	2	1	5	6	7	
<hr/>							
.....	
.....	
<hr/>							
2	1	3	4	5	6	7	
1	2	3	4	5	6	7	($n - 1$) vykonaní príkazu if
<hr/>							
1	2	3	4	5	6	7	($n - 1$) vykonaní príkazu if

V prípade zostupne zotriedenej postupnosti na vstupe algoritmus vykoná $n(n - 1)$ krát príkaz if, v prípade vzostupne zotriedenej postupnosti na vstupe algoritmus vykoná tento príkaz len $(n - 1)$ krát.

Príklad – usporiadanie postupnosti n prvkov vzostupne

```
/* algoritmus bsort */
```

```
sorted=0;
```

```
while(sorted==0)
```

```
{sorted=1;
```

```
for (i=1; i<n; i++)
```

```
{if(a[i] > a[i+1])
```

```
{sorted=0;
```

```
swap(a[i], a[i+1]);
```

```
}
```

```
}
```

```
}
```

7 6 5 4 3 2 1

6 7 5 4 3 2 1

6 5 7 4 3 2 1

6 5 4 7 3 2 1 ($n - 1$) vykonaní príkazu if

6 5 4 3 7 2 1

6 5 4 3 2 7 1

6 5 4 3 2 1 7

6 5 4 3 2 1 7

5 6 4 3 2 1 7

..... ($n - 1$) vykonaní príkazu if

5 4 3 2 1 6 7

5 4 3 2 1 6 7

..... ($n - 1$) vykonaní príkazu if

4 3 2 1 5 6 7

.....

.....

2 1 3 4 5 6 7

1 2 3 4 5 6 7 ($n - 1$) vykonaní príkazu if

1 2 3 4 5 6 7 ($n - 1$) vykonaní príkazu if

V prípade zostupne zotriedenej postupnosti na vstupe algoritmus vykoná $n(n - 1)$ krát príkaz if, v prípade vzostupne zotriedenej postupnosti na vstupe algoritmus vykoná tento príkaz len $(n - 1)$ krát.

Príklad – usporiadanie postupnosti n prvkov vzostupne

```
/* algoritmus bsort */
sorted=0;
while(sorted==0)
{sorted=1;
for (i=1; i<n; i++)
    {if(a[i]> a[i+1])
        {sorted=0;
        swap(a[i],a[i+1]);
        }
    }
}
```

7	6	5	4	3	2	1	
6	7	5	4	3	2	1	
6	5	7	4	3	2	1	
6	5	4	7	3	2	1	($n - 1$) vykonaní príkazu if
6	5	4	3	7	2	1	
6	5	4	3	2	7	1	
6	5	4	3	2	1	7	
<hr/>							
6	5	4	3	2	1	7	
5	6	4	3	2	1	7	
..... ($n - 1$) vykonaní príkazu if							
5	4	3	2	1	6	7	
<hr/>							
5	4	3	2	1	6	7	
..... ($n - 1$) vykonaní príkazu if							
4	3	2	1	5	6	7	
<hr/>							
.....							
.....							
<hr/>							
2	1	3	4	5	6	7	
1	2	3	4	5	6	7	($n - 1$) vykonaní príkazu if
<hr/>							
1	2	3	4	5	6	7	($n - 1$) vykonaní príkazu if

V prípade zostupne zotriedenej postupnosti na vstupe algoritmus vykoná $n(n - 1)$ krát príkaz if, v prípade vzostupne zotriedenej postupnosti na vstupe algoritmus vykoná tento príkaz len $(n - 1)$ krát.

Príklad – usporiadanie postupnosti n prvkov vzostupne

```
/* algoritmus bsort */
sorted=0;
while(sorted==0)
{sorted=1;
for (i=1; i<n; i++)
    {if(a[i]> a[i+1])
        {sorted=0;
        swap(a[i],a[i+1]);
        }
    }
}
```

7	6	5	4	3	2	1	
6	7	5	4	3	2	1	
6	5	7	4	3	2	1	
6	5	4	7	3	2	1	($n - 1$) vykonaní príkazu if
6	5	4	3	7	2	1	
6	5	4	3	2	7	1	
6	5	4	3	2	1	7	
<hr/>							
6	5	4	3	2	1	7	
5	6	4	3	2	1	7	
..... ($n - 1$) vykonaní príkazu if							
5	4	3	2	1	6	7	
<hr/>							
5	4	3	2	1	6	7	
..... ($n - 1$) vykonaní príkazu if							
4	3	2	1	5	6	7	
<hr/>							
.....							
.....							
<hr/>							
2	1	3	4	5	6	7	
1	2	3	4	5	6	7	($n - 1$) vykonaní príkazu if
<hr/>							
1	2	3	4	5	6	7	($n - 1$) vykonaní príkazu if

V prípade zostupne zotriedenej postupnosti na vstupe algoritmus vykoná $n(n - 1)$ krát príkaz if, v prípade vzostupne zotriedenej postupnosti na vstupe algoritmus vykoná tento príkaz len $(n - 1)$ krát.

Príklad – usporiadanie postupnosti n prvkov vzostupne

```
/* algoritmus bsort */
sorted=0;
while(sorted==0)
{sorted=1;
for (i=1; i<n; i++)
    {if(a[i]> a[i+1])
        {sorted=0;
        swap(a[i],a[i+1]);
        }
    }
}
```

7	6	5	4	3	2	1	
6	7	5	4	3	2	1	
6	5	7	4	3	2	1	
6	5	4	7	3	2	1	($n - 1$) vykonaní príkazu if
6	5	4	3	7	2	1	
6	5	4	3	2	7	1	
6	5	4	3	2	1	7	
<hr/>							
6	5	4	3	2	1	7	
5	6	4	3	2	1	7	
..... ($n - 1$) vykonaní príkazu if							
5	4	3	2	1	6	7	
<hr/>							
5	4	3	2	1	6	7	
..... ($n - 1$) vykonaní príkazu if							
4	3	2	1	5	6	7	
<hr/>							
.....							
.....							
<hr/>							
2	1	3	4	5	6	7	
1	2	3	4	5	6	7	($n - 1$) vykonaní príkazu if
<hr/>							
1	2	3	4	5	6	7	($n - 1$) vykonaní príkazu if

V prípade zostupne zotriedenej postupnosti na vstupe algoritmus vykoná $n(n - 1)$ krát príkaz if, v prípade vzostupne zotriedenej postupnosti na vstupe algoritmus vykoná tento príkaz len $(n - 1)$ krát.

Príklad – usporiadanie postupnosti n prvkov vzostupne

```
/* algoritmus bsort */
sorted=0;
while(sorted==0)
{sorted=1;
for (i=1; i<n; i++)
    {if(a[i]> a[i+1])
        {sorted=0;
        swap(a[i],a[i+1]);
        }
    }
}
```

7	6	5	4	3	2	1	
6	7	5	4	3	2	1	
6	5	7	4	3	2	1	
6	5	4	7	3	2	1	($n - 1$) vykonaní príkazu if
6	5	4	3	7	2	1	
6	5	4	3	2	7	1	
6	5	4	3	2	1	7	
<hr/>							
6	5	4	3	2	1	7	
5	6	4	3	2	1	7	
..... ($n - 1$) vykonaní príkazu if							
5	4	3	2	1	6	7	
<hr/>							
5	4	3	2	1	6	7	
..... ($n - 1$) vykonaní príkazu if							
4	3	2	1	5	6	7	
<hr/>							
.....							
.....							
<hr/>							
2	1	3	4	5	6	7	
1	2	3	4	5	6	7	($n - 1$) vykonaní príkazu if
<hr/>							
1	2	3	4	5	6	7	($n - 1$) vykonaní príkazu if

V prípade zostupne zotriedenej postupnosti na vstupe algoritmus vykoná $n(n - 1)$ krát príkaz if, v prípade vzostupne zotriedenej postupnosti na vstupe algoritmus vykoná tento príkaz len $(n - 1)$ krát.

Príklad – usporiadanie postupnosti n prvkov vzostupne

```
/* algoritmus bsort */
sorted=0;
while(sorted==0)
{sorted=1;
for (i=1; i<n; i++)
    {if(a[i]> a[i+1])
        {sorted=0;
        swap(a[i],a[i+1]);
        }
    }
}
```

7	6	5	4	3	2	1	
6	7	5	4	3	2	1	
6	5	7	4	3	2	1	
6	5	4	7	3	2	1	($n - 1$) vykonaní príkazu if
6	5	4	3	7	2	1	
6	5	4	3	2	7	1	
6	5	4	3	2	1	7	
<hr/>							
6	5	4	3	2	1	7	
5	6	4	3	2	1	7	
<hr/>							
.....	($n - 1$) vykonaní príkazu if
5	4	3	2	1	6	7	
<hr/>							
5	4	3	2	1	6	7	
<hr/>							
.....	($n - 1$) vykonaní príkazu if
4	3	2	1	5	6	7	
<hr/>							
.....	
<hr/>							
2	1	3	4	5	6	7	
1	2	3	4	5	6	7	($n - 1$) vykonaní príkazu if
<hr/>							
1	2	3	4	5	6	7	($n - 1$) vykonaní príkazu if

V prípade zostupne zotriedenej postupnosti na vstupe algoritmus vykoná $n(n - 1)$ krát príkaz if, v prípade vzostupne zotriedenej postupnosti na vstupe algoritmus vykoná tento príkaz len $(n - 1)$ krát.

Príklad – usporiadanie postupnosti n prvkov vzostupne

```
/* algoritmus bsort */
sorted=0;
while(sorted==0)
{sorted=1;
for (i=1; i<n; i++)
    {if(a[i]> a[i+1])
        {sorted=0;
        swap(a[i],a[i+1]);
        }
    }
}
```

7	6	5	4	3	2	1	
6	7	5	4	3	2	1	
6	5	7	4	3	2	1	
6	5	4	7	3	2	1	($n - 1$) vykonaní príkazu if
6	5	4	3	7	2	1	
6	5	4	3	2	7	1	
6	5	4	3	2	1	7	
<hr/>							
6	5	4	3	2	1	7	
5	6	4	3	2	1	7	
..... ($n - 1$) vykonaní príkazu if							
5	4	3	2	1	6	7	
<hr/>							
5	4	3	2	1	6	7	
..... ($n - 1$) vykonaní príkazu if							
4	3	2	1	5	6	7	
<hr/>							
.....							
.....							
<hr/>							
2	1	3	4	5	6	7	
1	2	3	4	5	6	7	($n - 1$) vykonaní príkazu if
<hr/>							
1	2	3	4	5	6	7	($n - 1$) vykonaní príkazu if

V prípade zostupne zotriedenej postupnosti na vstupe algoritmus vykoná $n(n - 1)$ krát príkaz if, v prípade vzostupne zotriedenej postupnosti na vstupe algoritmus vykoná tento príkaz len $(n - 1)$ krát.

Príklad – usporiadanie postupnosti n prvkov vzostupne

```
/* algoritmus bsort */
sorted=0;
while(sorted==0)
{sorted=1;
for (i=1; i<n; i++)
  {if(a[i]> a[i+1])
   {sorted=0;
   swap(a[i],a[i+1]);
   }
}
}
```

7	6	5	4	3	2	1	
6	7	5	4	3	2	1	
6	5	7	4	3	2	1	
6	5	4	7	3	2	1	($n - 1$) vykonaní príkazu if
6	5	4	3	7	2	1	
6	5	4	3	2	7	1	
6	5	4	3	2	1	7	
<hr/>							
6	5	4	3	2	1	7	
5	6	4	3	2	1	7	
.....	($n - 1$) vykonaní príkazu if
5	4	3	2	1	6	7	
<hr/>							
5	4	3	2	1	6	7	
.....	($n - 1$) vykonaní príkazu if
4	3	2	1	5	6	7	
<hr/>							
.....	
.....	
<hr/>							
2	1	3	4	5	6	7	
1	2	3	4	5	6	7	($n - 1$) vykonaní príkazu if
<hr/>							
1	2	3	4	5	6	7	($n - 1$) vykonaní príkazu if

V prípade zostupne zotriedenej postupnosti na vstupe algoritmus vykoná $n(n - 1)$ krát príkaz if, v prípade vzostupne zotriedenej postupnosti na vstupe algoritmus vykoná tento príkaz len $(n - 1)$ krát.

Príklad – usporiadanie postupnosti n prvkov vzostupne

```
/* algoritmus bsort */
sorted=0;
while(sorted==0)
{sorted=1;
for (i=1; i<n; i++)
    {if(a[i]> a[i+1])
        {sorted=0;
        swap(a[i],a[i+1]);
        }
    }
}
```

```
7 6 5 4 3 2 1
6 7 5 4 3 2 1
6 5 7 4 3 2 1
6 5 4 7 3 2 1 (n - 1) vykonaní príkazu if
6 5 4 3 7 2 1
6 5 4 3 2 7 1
6 5 4 3 2 1 7
-----
6 5 4 3 2 1 7
5 6 4 3 2 1 7
..... (n - 1) vykonaní príkazu if
5 4 3 2 1 6 7
-----
5 4 3 2 1 6 7
..... (n - 1) vykonaní príkazu if
4 3 2 1 5 6 7
-----
.....
.....
-----
2 1 3 4 5 6 7
1 2 3 4 5 6 7 (n - 1) vykonaní príkazu if
-----
1 2 3 4 5 6 7 (n - 1) vykonaní príkazu if
```

V prípade zostupne zotriedenej postupnosti na vstupe algoritmus vykoná $n(n - 1)$ krát príkaz `if`, v prípade vzostupne zotriedenej postupnosti na vstupe algoritmus vykoná tento príkaz len $(n - 1)$ krát.

Príklad – usporadanie postupnosti n prvkov vzostupne

```
/* algoritmus bsort */
sorted=0;
while(sorted==0)
{sorted=1;
for (i=1; i<n; i++)
    {if(a[i]> a[i+1])
        {sorted=0;
        swap(a[i],a[i+1]);
        }
    }
}
```

7	6	5	4	3	2	1	
6	7	5	4	3	2	1	
6	5	7	4	3	2	1	
6	5	4	7	3	2	1	($n - 1$) vykonaní príkazu if
6	5	4	3	7	2	1	
6	5	4	3	2	7	1	
6	5	4	3	2	1	7	
<hr/>							
6	5	4	3	2	1	7	
5	6	4	3	2	1	7	
.....	($n - 1$) vykonaní príkazu if
5	4	3	2	1	6	7	
<hr/>							
5	4	3	2	1	6	7	
.....	($n - 1$) vykonaní príkazu if
4	3	2	1	5	6	7	
<hr/>							
.....	
.....	
<hr/>							
2	1	3	4	5	6	7	
1	2	3	4	5	6	7	($n - 1$) vykonaní príkazu if
<hr/>							
1	2	3	4	5	6	7	($n - 1$) vykonaní príkazu if

V prípade zostupne zotriedenej postupnosti na vstupe algoritmus vykoná $n(n - 1)$ krát príkaz if, v prípade vzostupne zotriedenej postupnosti na vstupe algoritmus vykoná tento príkaz len $(n - 1)$ krát.

Príklad – usporiadanie postupnosti n prvkov vzostupne

```
/* algoritmus bsort */
sorted=0;
while(sorted==0)
{sorted=1;
for (i=1; i<n; i++)
    {if(a[i]> a[i+1])
        {sorted=0;
        swap(a[i],a[i+1]);
        }
    }
}
```

7	6	5	4	3	2	1	
6	7	5	4	3	2	1	
6	5	7	4	3	2	1	
6	5	4	7	3	2	1	($n - 1$) vykonaní príkazu if
6	5	4	3	7	2	1	
6	5	4	3	2	7	1	
6	5	4	3	2	1	7	
<hr/>							
6	5	4	3	2	1	7	
5	6	4	3	2	1	7	
.....	($n - 1$) vykonaní príkazu if
5	4	3	2	1	6	7	
<hr/>							
5	4	3	2	1	6	7	
.....	($n - 1$) vykonaní príkazu if
4	3	2	1	5	6	7	
<hr/>							
.....	
.....	
<hr/>							
2	1	3	4	5	6	7	
1	2	3	4	5	6	7	($n - 1$) vykonaní príkazu if
<hr/>							
1	2	3	4	5	6	7	($n - 1$) vykonaní príkazu if

V prípade zostupne zotriedenej postupnosti na vstupe algoritmus vykoná $n(n - 1)$ krát príkaz if, v prípade vzostupne zotriedenej postupnosti na vstupe algoritmus vykoná tento príkaz len $(n - 1)$ krát.

Príklad – usporiadanie postupnosti n prvkov vzostupne

```
/* algoritmus bsort */
sorted=0;
while(sorted==0)
{sorted=1;
for (i=1; i<n; i++)
    {if(a[i]> a[i+1])
        {sorted=0;
        swap(a[i],a[i+1]);
        }
    }
}
```

7	6	5	4	3	2	1	
6	7	5	4	3	2	1	
6	5	7	4	3	2	1	
6	5	4	7	3	2	1	($n - 1$) vykonaní príkazu if
6	5	4	3	7	2	1	
6	5	4	3	2	7	1	
6	5	4	3	2	1	7	
<hr/>							
6	5	4	3	2	1	7	
5	6	4	3	2	1	7	
..... ($n - 1$) vykonaní príkazu if							
5	4	3	2	1	6	7	
<hr/>							
5	4	3	2	1	6	7	
..... ($n - 1$) vykonaní príkazu if							
4	3	2	1	5	6	7	
<hr/>							
.....							
.....							
<hr/>							
2	1	3	4	5	6	7	
1	2	3	4	5	6	7	($n - 1$) vykonaní príkazu if
1	2	3	4	5	6	7	($n - 1$) vykonaní príkazu if

V prípade zostupne zotriedenej postupnosti na vstupe algoritmus vykoná $n(n - 1)$ krát príkaz if, v prípade vzostupne zotriedenej postupnosti na vstupe algoritmus vykoná tento príkaz len $(n - 1)$ krát.

Príklad – usporiadanie postupnosti n prvkov vzostupne

```
/* algoritmus bsort */
sorted=0;
while(sorted==0)
{sorted=1;
for (i=1; i<n; i++)
    {if(a[i]> a[i+1])
        {sorted=0;
        swap(a[i],a[i+1]);
        }
    }
}
```

7	6	5	4	3	2	1	
6	7	5	4	3	2	1	
6	5	7	4	3	2	1	
6	5	4	7	3	2	1	($n - 1$) vykonaní príkazu if
6	5	4	3	7	2	1	
6	5	4	3	2	7	1	
6	5	4	3	2	1	7	
<hr/>							
6	5	4	3	2	1	7	
5	6	4	3	2	1	7	
..... ($n - 1$) vykonaní príkazu if							
5	4	3	2	1	6	7	
<hr/>							
5	4	3	2	1	6	7	
..... ($n - 1$) vykonaní príkazu if							
4	3	2	1	5	6	7	
<hr/>							
.....							
.....							
<hr/>							
2	1	3	4	5	6	7	
1	2	3	4	5	6	7	($n - 1$) vykonaní príkazu if
<hr/>							
1	2	3	4	5	6	7	($n - 1$) vykonaní príkazu if

V prípade zostupne zotriedenej postupnosti na vstupe algoritmus vykoná $n(n - 1)$ krát príkaz if, v prípade vzostupne zotriedenej postupnosti na vstupe algoritmus vykoná tento príkaz len $(n - 1)$ krát.

Príklad – usporiadanie postupnosti n prvkov vzostupne

```
/* algoritmus bsort */
sorted=0;
while(sorted==0)
{sorted=1;
for (i=1; i<n; i++)
    {if(a[i]>a[i+1])
        {sorted=0;
        swap(a[i],a[i+1]);
        }
    }
}
```

7	6	5	4	3	2	1	
6	7	5	4	3	2	1	
6	5	7	4	3	2	1	
6	5	4	7	3	2	1	($n - 1$) vykonaní príkazu if
6	5	4	3	7	2	1	
6	5	4	3	2	7	1	
6	5	4	3	2	1	7	
<hr/>							
6	5	4	3	2	1	7	
5	6	4	3	2	1	7	
..... ($n - 1$) vykonaní príkazu if							
5	4	3	2	1	6	7	
<hr/>							
5	4	3	2	1	6	7	
..... ($n - 1$) vykonaní príkazu if							
4	3	2	1	5	6	7	
<hr/>							
.....							
.....							
<hr/>							
2	1	3	4	5	6	7	
1	2	3	4	5	6	7	($n - 1$) vykonaní príkazu if
<hr/>							
1	2	3	4	5	6	7	($n - 1$) vykonaní príkazu if

V prípade zostupne zotriedenej postupnosti na vstupe algoritmus vykoná $n(n - 1)$ krát príkaz if, v prípade vzostupne zotriedenej postupnosti na vstupe algoritmus vykoná tento príkaz len $(n - 1)$ krát.

Príklad – usporiadanie postupnosti n prvkov vzostupne

```
/* algoritmus bsort */
sorted=0;
while(sorted==0)
{sorted=1;
for (i=1; i<n; i++)
    {if(a[i]> a[i+1])
        {sorted=0;
        swap(a[i],a[i+1]);
        }
    }
}
```

```
7 6 5 4 3 2 1
6 7 5 4 3 2 1
6 5 7 4 3 2 1
6 5 4 7 3 2 1 (n - 1) vykonaní príkazu if
6 5 4 3 7 2 1
6 5 4 3 2 7 1
6 5 4 3 2 1 7
-----
6 5 4 3 2 1 7
5 6 4 3 2 1 7
..... (n - 1) vykonaní príkazu if
5 4 3 2 1 6 7
-----
5 4 3 2 1 6 7
..... (n - 1) vykonaní príkazu if
4 3 2 1 5 6 7
-----
.....
.....
-----
2 1 3 4 5 6 7
1 2 3 4 5 6 7 (n - 1) vykonaní príkazu if
1 2 3 4 5 6 7 (n - 1) vykonaní príkazu if
```

V prípade zostupne zotriedenej postupnosti na vstupe algoritmus vykoná $n(n - 1)$ krát príkaz `if`, v prípade vzostupne zotriedenej postupnosti na vstupe algoritmus vykoná tento príkaz len $(n - 1)$ krát.

Definícia

Nech $g(n)$, $h(n)$ sú dve kladné funkcie definované na množine prirodzených čísel. Budeme písať $g(n) = O(h(n))$ a hovoriť, že **funkcia $h(n)$ asymptoticky dominuje funkcii $g(n)$** , ak existuje konštanta K a prirodzené číslo n_0 také, že

$$g(n) \leq K \cdot h(n) \quad \forall n \geq n_0.$$

Definícia

Hovoríme, že **algoritmus A má zložitosť $O(f(n))$** , ak pre horný odhad $T(n)$ počtu krokov algoritmu A pre úlohu dĺžky n platí

$$T(n) = O(f(n)).$$

Skrátene hovoríme o $O(f(n))$ algoritme.

Špeciálne ak $f(n) \leq n^k$ pre nejaké konštantné k , hovoríme, že A je **polynomiálny algoritmus**.

Definícia

Nech $g(n)$, $h(n)$ sú dve kladné funkcie definované na množine prirodzených čísel. Budeme písať $g(n) = O(h(n))$ a hovoriť, že **funkcia** $h(n)$ **asymptoticky dominuje** funkcii $g(n)$, ak existuje konštanta K a prirodzené číslo n_0 také, že

$$g(n) \leq K \cdot h(n) \quad \forall n \geq n_0.$$

Definícia

Hovoríme, že **algoritmus** A **má zložitosť** $O(f(n))$, ak pre horný odhad $T(n)$ počtu krokov algoritmu A pre úlohu dĺžky n platí

$$T(n) = O(f(n)).$$

Skrátene hovoríme o $O(f(n))$ algoritme.

Špeciálne ak $f(n) \leq n^k$ pre nejaké konštantné k , hovoríme, že A je **polynomiálny algoritmus**.

Príklad

Triediaci algoritmus *bsort* vykoná v najhoršom prípade $n(n - 1)$ príkazov **if**, príkaz **if** vykoná nanajvýš tri elementárne operácie (porovnanie, priradenie a swap) takže počet všetkých operácií možno zhora ohraničiť číslom

$n(n - 1)K \leq K \cdot n^2$ pre $K = 3$.

Algoritmus *bsort* je $O(n^2)$ algoritmus.

Príklad

Floydov algoritmus:

```
for(k=1; k <= n; k++)
  for(i=1; i <= n; i++)
    for(j=1; j <= n; j++)
      if(c[i,j] > c[i,k] + c[k,j])
        { c[i,j] = c[i,k] + c[k,j];
          x[i,j] = x[k,j]; }
```

Počet elementárnych operácií za príkazom **if** najvnútornejšieho cyklu možno zhora ohraničiť istým číslom K . Tento príkaz sa vykoná n^3 krát. Počet všetkých elementárnych krokov Floydovho algoritmu možno zhora ohraničiť číslom Kn^3 .

Floydov algoritmus je $O(n^3)$ algoritmus.

Príklad

Triediaci algoritmus *bsort* vykoná v najhoršom prípade $n(n - 1)$ príkazov **if**, príkaz **if** vykoná nanajvýš tri elementárne operácie (porovnanie, priradenie a *swap*) takže počet všetkých operácií možno zhora ohraničiť číslom

$n(n - 1)K \leq K \cdot n^2$ pre $K = 3$.

Algoritmus *bsort* je $O(n^2)$ algoritmus.

Príklad

Floydov algoritmus:

```
for(k=1; k <= n; k++)
  for(i=1; i <= n; i++)
    for(j=1; j <= n; j++)
      if(c[i, j] > c[i, k] + c[k, j])
        { c[i, j] = c[i, k] + c[k, j];
          x[i, j] = x[k, j]; }
```

Počet elementárnych operácií za príkazom **if** najvnútornejšieho cyklu možno zhora ohraničiť istým číslom K . Tento príkaz sa vykoná n^3 krát. Počet všetkých elementárnych krokov Floydovho algoritmu možno zhora ohraničiť číslom Kn^3 .

Floydov algoritmus je $O(n^3)$ algoritmus.

Definícia

Hovoríme, že **problém má zložitosť nanajvýš $O(f(n))$** , ak preň existuje $O(f(n))$ algoritmus.

Príklad

Pre problém triedenia n -prvkovej postupnosti sme uviedli algoritmus *bsort* so zložitosťou $O(n^2)$.

Na základe toho by bolo možné konštatovať, že problém triedenia má zložitosť nanajvýš $O(n^2)$.

Existujú však lepšie algoritmy so zložitosťou $O(n \cdot \log n)$.

Dá sa ukázať, že pre problém triedenia algoritmy s menšou zložitosťou než $O(n \cdot \log n)$ neexistujú.

Problém triedenia n čísel má teda zložitosť $O(n \cdot \log n)$.

Definícia

Hovoríme, že **problém má zložitosť nanajvýš $O(f(n))$** , ak preň existuje $O(f(n))$ algoritmus.

Príklad

Pre problém triedenia n -prvkovej postupnosti sme uviedli algoritmus bsort so zložitosťou $O(n^2)$.

Na základe toho by bolo možné konštatovať, že problém triedenia má zložitosť nanajvýš $O(n^2)$.

Existujú však lepšie algoritmy so zložitosťou $O(n \cdot \log n)$.

Dá sa ukázať, že pre problém triedenia algoritmy s menšou zložitosťou než $O(n \cdot \log n)$ neexistujú.

Problém triedenia n čísel má teda zložitosť $O(n \cdot \log n)$.

Definícia

Hovoríme, že **problém má zložitosť nanajvýš** $O(f(n))$, ak preň existuje $O(f(n))$ algoritmus.

Príklad

Pre problém triedenia n -prvkovej postupnosti sme uviedli algoritmus bsort so zložitosťou $O(n^2)$.

Na základe toho by bolo možné konštatovať, že problém triedenia má zložitosť nanajvýš $O(n^2)$.

Existujú však lepšie algoritmy so zložitosťou $O(n \cdot \log n)$.

Dá sa ukázať, že pre problém triedenia algoritmy s menšou zložitosťou než $O(n \cdot \log n)$ neexistujú.

Problém triedenia n čísel má teda zložitosť $O(n \cdot \log n)$.

Sústava lineárnych rovníc

$$a_{11}x_1 + a_{12}x_2 + \cdots + a_{1n}x_n = b_1 \quad (1)$$

$$a_{21}x_1 + a_{22}x_2 + \cdots + a_{2n}x_n = b_2$$

.....

$$a_{m1}x_1 + a_{m2}x_2 + \cdots + a_{mn}x_n = b_m$$

$$\begin{pmatrix} a_{11} & a_{12} & \cdots & a_{1n} \\ a_{21} & a_{22} & \cdots & a_{2n} \\ \dots & \dots & \dots & \dots \\ a_{m1} & a_{m2} & \cdots & a_{mn} \end{pmatrix} \cdot \begin{pmatrix} x_1 \\ x_2 \\ \dots \\ x_n \end{pmatrix} = \begin{pmatrix} b_1 \\ b_2 \\ \dots \\ b_m \end{pmatrix} \quad (2)$$

$$\mathbf{A} \cdot \mathbf{x} = \mathbf{b}$$

$\mathbf{A} = (a_{ij})$ je matica ľavej strany sústavy (1),

\mathbf{b} je stĺpcový vektor pravých strán $\mathbf{b} = (b_1, b_2, \dots, b_m)^T$ a

$\mathbf{x} = (x_1, x_2, \dots, x_n)^T$ stĺpcový vektor neznámych, $\mathbf{x} \in \mathbb{R}^n$.



Sústava lineárnych rovníc

$$a_{11}x_1 + a_{12}x_2 + \dots + a_{1n}x_n = b_1 \tag{1}$$

$$a_{21}x_1 + a_{22}x_2 + \dots + a_{2n}x_n = b_2$$

.....

$$a_{m1}x_1 + a_{m2}x_2 + \dots + a_{mn}x_n = b_m$$

$$\begin{pmatrix} a_{11} & a_{12} & \dots & a_{1n} \\ a_{21} & a_{22} & \dots & a_{2n} \\ \dots & \dots & \dots & \dots \\ a_{m1} & a_{m2} & \dots & a_{mn} \end{pmatrix} \cdot \begin{pmatrix} x_1 \\ x_2 \\ \dots \\ x_n \end{pmatrix} = \begin{pmatrix} b_1 \\ b_2 \\ \dots \\ b_m \end{pmatrix} \tag{2}$$

$$\mathbf{A} \cdot \mathbf{x} = \mathbf{b}$$

$\mathbf{A} = (a_{ij})$ je matica ľavej strany sústavy (1),

\mathbf{b} je stĺpcový vektor pravých strán $\mathbf{b} = (b_1, b_2, \dots, b_m)^T$ a

$\mathbf{x} = (x_1, x_2, \dots, x_n)^T$ stĺpcový vektor neznámych, $\mathbf{x} \in \mathbb{R}^n$.

Sústava lineárnych rovníc

$$\begin{aligned} a_{11}x_1 + a_{12}x_2 + \dots + a_{1n}x_n &= b_1 \\ a_{21}x_1 + a_{22}x_2 + \dots + a_{2n}x_n &= b_2 \\ \dots &\dots \\ a_{m1}x_1 + a_{m2}x_2 + \dots + a_{mn}x_n &= b_m \end{aligned} \tag{1}$$

$$\begin{pmatrix} a_{11} & a_{12} & \dots & a_{1n} \\ a_{21} & a_{22} & \dots & a_{2n} \\ \dots & \dots & \dots & \dots \\ a_{m1} & a_{m2} & \dots & a_{mn} \end{pmatrix} \cdot \begin{pmatrix} x_1 \\ x_2 \\ \dots \\ x_n \end{pmatrix} = \begin{pmatrix} b_1 \\ b_2 \\ \dots \\ b_m \end{pmatrix} \tag{2}$$

$$\mathbf{A} \cdot \mathbf{x} = \mathbf{b}$$

$\mathbf{A} = (a_{ij})$ je matica ľavej strany sústavy (1),

\mathbf{b} je stĺpcový vektor pravých strán $\mathbf{b} = (b_1, b_2, \dots, b_m)^T$ a

$\mathbf{x} = (x_1, x_2, \dots, x_n)^T$ stĺpcový vektor neznámych, $\mathbf{x} \in \mathbb{R}^n$.

Sústava lineárnych rovníc

Platí

- Sústava $\mathbf{A}\cdot\mathbf{x} = \mathbf{b}$ má aspoň jedno riešenie práve vtedy, keď hodnosť matice \mathbf{A} ľavej strany sa rovná hodnosti rozšírenej matice $(\mathbf{A}|\mathbf{b})$ sústavy.
- každé riešenie sústavy $\mathbf{A}\cdot\mathbf{x} = \mathbf{b}$ dostaneme ako súčet jedného pevne vzatého riešenia tejto sústavy a niektorého riešenia sústavy s nulovou pravou stranou – t.j sústavy $\mathbf{A}\cdot\mathbf{x} = \mathbf{o}$.
- Ak $m < n$ a sústava $\mathbf{A}\cdot\mathbf{x} = \mathbf{b}$ má aspoň jedno riešenie, potom má nekonečne veľa riešení.
- V mnohých praktických úlohách premenné x_1, x_2, \dots, x_n predstavujú množstvá reálnych látok, substrátov alebo objektov a sústava rovníc $\mathbf{A}\cdot\mathbf{x} = \mathbf{b}$ predstavuje ohraňovania pre tieto množstvá, preto nás zaujímajú len také riešenia tejto sústavy, pre ktoré je $x_1 \geq 0, x_2 \geq 0, \dots, x_n \geq 0$, t. j. pre ktoré sú množstvá nezáporné.
- Každému nezápornému riešeniu je priradená hodnota lineárnej kritériálnej funkcie

$$f(\mathbf{x}) = c_1x_1 + c_2x_2 + \dots + c_nx_n = \mathbf{c}^T \cdot \mathbf{x}$$

predstavujúca náklady na riešenie \mathbf{x} .

- Zo všetkých nezáporných riešení nás zaujíma to, ktoré nám prináša čo najmenšie náklady.

Sústava lineárnych rovníc

Platí

- Sústava $\mathbf{A}\cdot\mathbf{x} = \mathbf{b}$ má aspoň jedno riešenie práve vtedy, keď hodnosť matice \mathbf{A} ľavej strany sa rovná hodnosti rozšírenej matice $(\mathbf{A}|\mathbf{b})$ sústavy.
- každé riešenie sústavy $\mathbf{A}\cdot\mathbf{x} = \mathbf{b}$ dostaneme ako súčet jedného pevne vzatého riešenia tejto sústavy a niektorého riešenia sústavy s nulovou pravou stranou – t.j sústavy $\mathbf{A}\cdot\mathbf{x} = \mathbf{o}$.
- Ak $m < n$ a sústava $\mathbf{A}\cdot\mathbf{x} = \mathbf{b}$ má aspoň jedno riešenie, potom má nekonečne veľa riešení.
- V mnohých praktických úlohách premenné x_1, x_2, \dots, x_n predstavujú množstvá reálnych látok, substrátov alebo objektov a sústava rovníc $\mathbf{A}\cdot\mathbf{x} = \mathbf{b}$ predstavuje ohraňovania pre tieto množstvá, preto nás zaujímajú len také riešenia tejto sústavy, pre ktoré je $x_1 \geq 0, x_2 \geq 0, \dots, x_n \geq 0$, t. j. pre ktoré sú množstvá nezáporné.
- Každému nezápornému riešeniu je priradená hodnota lineárnej kritériálnej funkcie

$$f(\mathbf{x}) = c_1x_1 + c_2x_2 + \dots + c_nx_n = \mathbf{c}^T \cdot \mathbf{x}$$

predstavujúca náklady na riešenie \mathbf{x} .

- Zo všetkých nezáporných riešení nás zaujíma to, ktoré nám prináša čo najmenšie náklady.

Sústava lineárnych rovníc

Platí

- Sústava $\mathbf{A}\cdot\mathbf{x} = \mathbf{b}$ má aspoň jedno riešenie práve vtedy, keď hodnosť matice \mathbf{A} ľavej strany sa rovná hodnosti rozšírenej matice $(\mathbf{A}|\mathbf{b})$ sústavy.
- každé riešenie sústavy $\mathbf{A}\cdot\mathbf{x} = \mathbf{b}$ dostaneme ako súčet jedného pevne vzatého riešenia tejto sústavy a niektorého riešenia sústavy s nulovou pravou stranou – t.j sústavy $\mathbf{A}\cdot\mathbf{x} = \mathbf{o}$.
- Ak $m < n$ a sústava $\mathbf{A}\cdot\mathbf{x} = \mathbf{b}$ má aspoň jedno riešenie, potom má nekonečne veľa riešení.
- V mnohých praktických úlohách premenné x_1, x_2, \dots, x_n predstavujú množstvá reálnych látok, substrátov alebo objektov a sústava rovníc $\mathbf{A}\cdot\mathbf{x} = \mathbf{b}$ predstavuje ohraňovania pre tieto množstvá, preto nás zaujímajú len také riešenia tejto sústavy, pre ktoré je $x_1 \geq 0, x_2 \geq 0, \dots, x_n \geq 0$, t. j. pre ktoré sú množstvá nezáporné.
- Každému nezápornému riešeniu je priradená hodnota lineárnej kritériálnej funkcie

$$f(\mathbf{x}) = c_1x_1 + c_2x_2 + \dots + c_nx_n = \mathbf{c}^T \cdot \mathbf{x}$$

predstavujúca náklady na riešenie \mathbf{x} .

- Zo všetkých nezáporných riešení nás zaujíma to, ktoré nám prináša čo najmenšie náklady.

- Sústava $\mathbf{A}\cdot\mathbf{x} = \mathbf{b}$ má aspoň jedno riešenie práve vtedy, keď hodnosť matice \mathbf{A} ľavej strany sa rovná hodnosti rozšírenej matice $(\mathbf{A}|\mathbf{b})$ sústavy.
- každé riešenie sústavy $\mathbf{A}\cdot\mathbf{x} = \mathbf{b}$ dostaneme ako súčet jedného pevne vzatého riešenia tejto sústavy a niektorého riešenia sústavy s nulovou pravou stranou – t.j sústavy $\mathbf{A}\cdot\mathbf{x} = \mathbf{o}$.
- Ak $m < n$ a sústava $\mathbf{A}\cdot\mathbf{x} = \mathbf{b}$ má aspoň jedno riešenie, potom má nekonečne veľa riešení.
- V mnohých praktických úlohách premenné x_1, x_2, \dots, x_n predstavujú množstvá reálnych látok, substrátov alebo objektov a sústava rovníc $\mathbf{A}\cdot\mathbf{x} = \mathbf{b}$ predstavuje ohraničenia pre tieto množstvá, preto nás zaujímajú len také riešenia tejto sústavy, pre ktoré je $x_1 \geq 0, x_2 \geq 0, \dots, x_n \geq 0$, t. j. pre ktoré sú množstvá nezáporné.
- Každému nezápornému riešeniu je priradená hodnota lineárnej kritériálnej funkcie

$$f(\mathbf{x}) = c_1x_1 + c_2x_2 + \dots + c_nx_n = \mathbf{c}^T \cdot \mathbf{x}$$

predstavujúca náklady na riešenie \mathbf{x} .

- Zo všetkých nezáporných riešení nás zaujíma to, ktoré nám prináša čo najmenšie náklady.

- Sústava $\mathbf{A}\cdot\mathbf{x} = \mathbf{b}$ má aspoň jedno riešenie práve vtedy, keď hodnosť matice \mathbf{A} ľavej strany sa rovná hodnosti rozšírenej matice $(\mathbf{A}|\mathbf{b})$ sústavy.
- každé riešenie sústavy $\mathbf{A}\cdot\mathbf{x} = \mathbf{b}$ dostaneme ako súčet jedného pevne vzatého riešenia tejto sústavy a niektorého riešenia sústavy s nulovou pravou stranou – t.j sústavy $\mathbf{A}\cdot\mathbf{x} = \mathbf{o}$.
- Ak $m < n$ a sústava $\mathbf{A}\cdot\mathbf{x} = \mathbf{b}$ má aspoň jedno riešenie, potom má nekonečne veľa riešení.
- V mnohých praktických úlohách premenné x_1, x_2, \dots, x_n predstavujú množstvá reálnych látok, substrátov alebo objektov a sústava rovníc $\mathbf{A}\cdot\mathbf{x} = \mathbf{b}$ predstavuje ohraničenia pre tieto množstvá, preto nás zaujímajú len také riešenia tejto sústavy, pre ktoré je $x_1 \geq 0, x_2 \geq 0, \dots, x_n \geq 0$, t. j. pre ktoré sú množstvá nezáporné.
- Každému nezápornému riešeniu je priradená hodnota lineárnej kriteriálnej funkcie

$$f(\mathbf{x}) = c_1x_1 + c_2x_2 + \dots + c_nx_n = \mathbf{c}^T \cdot \mathbf{x}$$

predstavujúca náklady na riešenie \mathbf{x} .

- Zo všetkých nezáporných riešení nás zaujíma to, ktoré nám prináša čo najmenšie náklady.

- Sústava $\mathbf{A}\cdot\mathbf{x} = \mathbf{b}$ má aspoň jedno riešenie práve vtedy, keď hodnosť matice \mathbf{A} ľavej strany sa rovná hodnosti rozšírenej matice $(\mathbf{A}|\mathbf{b})$ sústavy.
- každé riešenie sústavy $\mathbf{A}\cdot\mathbf{x} = \mathbf{b}$ dostaneme ako súčet jedného pevne vzatého riešenia tejto sústavy a niektorého riešenia sústavy s nulovou pravou stranou – t.j sústavy $\mathbf{A}\cdot\mathbf{x} = \mathbf{o}$.
- Ak $m < n$ a sústava $\mathbf{A}\cdot\mathbf{x} = \mathbf{b}$ má aspoň jedno riešenie, potom má nekonečne veľa riešení.
- V mnohých praktických úlohách premenné x_1, x_2, \dots, x_n predstavujú množstvá reálnych látok, substrátov alebo objektov a sústava rovníc $\mathbf{A}\cdot\mathbf{x} = \mathbf{b}$ predstavuje ohraničenia pre tieto množstvá, preto nás zaujímajú len také riešenia tejto sústavy, pre ktoré je $x_1 \geq 0, x_2 \geq 0, \dots, x_n \geq 0$, t. j. pre ktoré sú množstvá nezáporné.
- Každému nezápornému riešeniu je priradená hodnota lineárnej kriteriálnej funkcie

$$f(\mathbf{x}) = c_1x_1 + c_2x_2 + \dots + c_nx_n = \mathbf{c}^T \cdot \mathbf{x}$$

predstavujúca náklady na riešenie \mathbf{x} .

- Zo všetkých nezáporných riešení nás zaujíma to, ktoré nám prináša čo najmenšie náklady.

Úloha lineárneho programovania

Definícia

Úloha lineárneho programovania je nájsť také reálne čísla x_1, x_2, \dots, x_n , pre ktoré je

$$f(\mathbf{x}) = \mathbf{c}^T \cdot \mathbf{x} = c_1x_1 + c_2x_2 + \dots + c_nx_n \quad \text{minimálne}$$

za predpokladov:

$$a_{11}x_1 + a_{12}x_2 + \dots + a_{1n}x_n = b_1$$

$$a_{21}x_1 + a_{22}x_2 + \dots + a_{2n}x_n = b_2$$

.....

$$a_{m1}x_1 + a_{m2}x_2 + \dots + a_{mn}x_n = b_m$$

$$x_1, x_2, \dots, x_n \geq 0$$

Poznámka

Skrátene pomocou maticových zápisov možno úlohu lineárneho programovania formulovať ako:

Minimalizovať $\mathbf{c}^T \cdot \mathbf{x}$ za predpokladov $\mathbf{A} \cdot \mathbf{x} = \mathbf{b}$, $\mathbf{x} \geq 0$.

Definícia

Úloha lineárneho programovania je nájsť také reálne čísla x_1, x_2, \dots, x_n , pre ktoré je

$$f(\mathbf{x}) = \mathbf{c}^T \cdot \mathbf{x} = c_1x_1 + c_2x_2 + \dots + c_nx_n \quad \text{minimálne}$$

za predpokladov:

$$a_{11}x_1 + a_{12}x_2 + \dots + a_{1n}x_n = b_1$$

$$a_{21}x_1 + a_{22}x_2 + \dots + a_{2n}x_n = b_2$$

.....

$$a_{m1}x_1 + a_{m2}x_2 + \dots + a_{mn}x_n = b_m$$

$$x_1, x_2, \dots, x_n \geq 0$$

Poznámka

Skrátene pomocou maticových zápisov možno úlohu lineárneho programovania formulovať ako:

Minimalizovať $\mathbf{c}^T \cdot \mathbf{x}$ za predpokladov $\mathbf{A} \cdot \mathbf{x} = \mathbf{b}$, $\mathbf{x} \geq 0$.

Poznámka

Na riešenie problému lineárneho programovania je niekoľko efektívnych algoritmov - simplexová metóda, revidovaná simplexová metóda, atď. Na riešenie takýchto úloh máme k dispozícii komerčné i voľne dostupné výpočtové systémy, ktoré zvládajú inštancie s tisíckami ohraničení i premenných.

Poznámka

- Lineárne programovanie vzniklo za druhej svetovej vojny ako matematický model na plánovanie výdavkov a tržieb na zníženie výdavkov vlastnej armády a zvýšenie strát nepriateľa. Bolo držané v tajnosti až do roku 1947.*
- Zakladateli metódy boli Leonid Kantorovič (1912 - 1986) (Rus) (1939) a George B. Dantzig (1914 - 2005) – r. 1947 publikoval slávnu simplexovú metódu.*
- R. 1975 Tjalling C. Koopmans a Leonid V. Kantorovič dostali Nobelovu cenu za rozvoj lineárneho programovania ("for their contributions to the theory of optimal allocation of resources.")*

Poznámka

Na riešenie problému lineárneho programovania je niekoľko efektívnych algoritmov - simplexová metóda, revidovaná simplexová metóda, atď. Na riešenie takýchto úloh máme k dispozícii komerčné i voľne dostupné výpočtové systémy, ktoré zvládajú inštancie s tisíckami ohraničení i premenných.

Poznámka

- *Lineárne programovanie vzniklo za druhej svetovej vojny ako matematický model na plánovanie výdavkov a tržieb na zníženie výdavkov vlastnej armády a zvýšenie strát nepriateľa. Bolo držané v tajnosti až do roku 1947.*
- *Zakladateli metódy boli Leonid Kantorovič (1912 - 1986) (Rus) (1939) a George B. Dantzig (1914 - 2005) – r. 1947 publikoval slávnu simplexovú metódu.*
- *R. 1975 Tjalling C. Koopmans a Leonid V. Kantorovič dostali Nobelovu cenu za rozvoj lineárneho programovania ("for their contributions to the theory of optimal allocation of resources.")*

Poznámka

Na riešenie problému lineárneho programovania je niekoľko efektívnych algoritmov - simplexová metóda, revidovaná simplexová metóda, atď. Na riešenie takýchto úloh máme k dispozícii komerčné i voľne dostupné výpočtové systémy, ktoré zvládajú inštancie s tisíckami ohraničení i premenných.

Poznámka


- *Lineárne programovanie vzniklo za druhej svetovej vojny ako matematický model na plánovanie výdavkov a tržieb na zníženie výdavkov vlastnej armády a zvýšenie strát nepriateľa. Bolo držané v tajnosti až do roku 1947.*
- *Zakladateli metódy boli Leonid Kantorovič (1912 - 1986) (Rus) (1939) a George B. Dantzig (1914 - 2005) – r. 1947 publikoval slávnu simplexovú metódu.*
- *R. 1975 Tjalling C. Koopmans a Leonid V. Kantorovič dostali Nobelovu cenu za rozvoj lineárneho programovania ("for their contributions to the theory of optimal allocation of resources.")*

Poznámka


Na riešenie problému lineárneho programovania je niekoľko efektívnych algoritmov - simplexová metóda, revidovaná simplexová metóda, atď. Na riešenie takýchto úloh máme k dispozícii komerčné i voľne dostupné výpočtové systémy, ktoré zvládajú inštancie s tisíckami ohraničení i premenných.

Poznámka

- *Lineárne programovanie vzniklo za druhej svetovej vojny ako matematický model na plánovanie výdavkov a tržieb na zníženie výdavkov vlastnej armády a zvýšenie strát nepriateľa. Bolo držané v tajnosti až do roku 1947.*
- *Zakladateli metódy boli Leonid Kantorovič (1912 - 1986) (Rus) (1939) a George B. Dantzig (1914 - 2005) – r. 1947 publikoval slávnu simplexovú metódu.*
- *R. 1975 Tjalling C. Koopmans a Leonid V. Kantorovič dostali Nobelovu cenu za rozvoj lineárneho programovania ("for their contributions to the theory of optimal allocation of resources.")*



Leonid V. Kantorovič
(1912 - 1986)



George B. Dantzig
(1914 - 2005)



Tjalling C. Koopmans
(1910 - 1985)

Úloha celočíselného lineárneho programovania

- Pri riešení ďalších praktických úloh požadujeme, aby premenné x_1, x_2, \dots, x_n predstavovali počty reálnych objektov. V tomto prípade musia byť všetky premenné x_1, x_2, \dots, x_n celé čísla.

Definícia

Úloha celočíselného lineárneho programovania (úloha CLP) je nájsť takú n -ticu celých čísel \mathbf{x} , pre ktorú je $\mathbf{c}^T \cdot \mathbf{x}$ minimálne za predpokladov $\mathbf{A} \cdot \mathbf{x} = \mathbf{b}$, $\mathbf{x} \geq 0$.

V niektorých prípadoch premenné x_i modelujú rozhodnutia, či nejakú akciu vykonať – vtedy $x_i = 1$, alebo nie – vtedy $x_i = 0$.

Špeciálnym prípadom celočíselného lineárneho programovania je prípad, keď požadujeme, aby všetky premenné nadobúdali len hodnoty 0 alebo 1.

Definícia

Úloha bivalentného (alebo binárneho) lineárneho programovania (úloha BLP) je nájsť takú n -ticu celých čísel \mathbf{x} , pre ktorú je $\mathbf{c}^T \cdot \mathbf{x}$ minimálne za predpokladov $\mathbf{A} \cdot \mathbf{x} = \mathbf{b}$, $x_i \in \{0, 1\}$ pre $i = 1, 2, \dots, n$.

Úloha celočíselného lineárneho programovania

- Pri riešení ďalších praktických úloh požadujeme, aby premenné x_1, x_2, \dots, x_n predstavovali počty reálnych objektov. V tomto prípade musia byť všetky premenné x_1, x_2, \dots, x_n celé čísla.

Definícia

Úloha celočíselného lineárneho programovania (úloha CLP) je nájsť takú n -ticu celých čísel \mathbf{x} , pre ktorú je $\mathbf{c}^T \cdot \mathbf{x}$ minimálne za predpokladov $\mathbf{A} \cdot \mathbf{x} = \mathbf{b}$, $\mathbf{x} \geq 0$.

V niektorých prípadoch premenné x_i modelujú rozhodnutia, či nejakú akciu vykonať – vtedy $x_i = 1$, alebo nie – vtedy $x_i = 0$.

Špeciálnym prípadom celočíselného lineárneho programovania je prípad, keď požadujeme, aby všetky premenné nadobúdali len hodnoty 0 alebo 1.

Definícia

Úloha bivalentného (alebo binárneho) lineárneho programovania (úloha BLP) je nájsť takú n -ticu celých čísel \mathbf{x} , pre ktorú je $\mathbf{c}^T \cdot \mathbf{x}$ minimálne za predpokladov $\mathbf{A} \cdot \mathbf{x} = \mathbf{b}$, $x_i \in \{0, 1\}$ pre $i = 1, 2, \dots, n$.

Príklad – najkratšia cesta ako úloha BLP

Príklad, ako možno úlohu hľadania najkratšej $u-v$ cesty v hranovo ohodnotenom digrafe $\vec{G} = (V, H, c)$, kde $c(h) > 0$, previesť na úlohu bivalentného programovania.

Označme:

$$c_{ij} = \begin{cases} c(i, j) & \text{ak } (i, j) \in H \\ \infty & \text{ak } (i, j) \notin H \end{cases} \quad (3)$$

Nech x_{ij} je bivalentná premenná, ktorá nadobúda hodnoty nasledovne:

$$x_{ij} = \begin{cases} 1 & \text{ak } u-v \text{ cesta } \mu(u, v) \text{ obsahuje hranu } (i, j) \\ 0 & \text{inak} \end{cases} \quad (4)$$

Predstavme si, že štvorcová matica typu $n \times n$ (x_{ij}) zložená iba z núl a jedničiek zodpovedá nejakej ceste $\mu(u, v)$ v digrafe \vec{G} .

Potom pre ľubovoľné $(i, j) \in V \times V$ je $c_{ij} \cdot x_{ij}$ rovné dĺžke hrany (i, j) ak hrana (i, j) leží na ceste $\mu(u, v)$, alebo nula inak.

Z toho môžeme usúdiť, že

$$\sum_{i=1}^n \sum_{j=1}^n c_{ij} x_{ij} \quad (5)$$

predstavuje dĺžku cesty $\mu(u, v)$.

Príklad – najkratšia cesta ako úloha BLP

Príklad, ako možno úlohu hľadania najkratšej $u-v$ cesty v hranovo ohodnotenom digrafe $\vec{G} = (V, H, c)$, kde $c(h) > 0$, previesť na úlohu bivalentného programovania.

Označme:

$$c_{ij} = \begin{cases} c(i, j) & \text{ak } (i, j) \in H \\ \infty & \text{ak } (i, j) \notin H \end{cases} \quad (3)$$

Nech x_{ij} je bivalentná premenná, ktorá nadobúda hodnoty nasledovne:

$$x_{ij} = \begin{cases} 1 & \text{ak } u-v \text{ cesta } \mu(u, v) \text{ obsahuje hranu } (i, j) \\ 0 & \text{inak} \end{cases} \quad (4)$$

Predstavme si, že štvorcová matica typu $n \times n$ (x_{ij}) zložená iba z núl a jedničiek zodpovedá nejakej ceste $\mu(u, v)$ v digrafe \vec{G} .

Potom pre ľubovoľné $(i, j) \in V \times V$ je $c_{ij} \cdot x_{ij}$ rovné dĺžke hrany (i, j) ak hrana (i, j) leží na ceste $\mu(u, v)$, alebo nula inak.

Z toho môžeme usúdiť, že

$$\sum_{i=1}^n \sum_{j=1}^n c_{ij} x_{ij} \quad (5)$$

predstavuje dĺžku cesty $\mu(u, v)$.

Príklad – najkratšia cesta ako úloha BLP

Príklad, ako možno úlohu hľadania najkratšej $u-v$ cesty v hranovo ohodnotenom digrafe $\vec{G} = (V, H, c)$, kde $c(h) > 0$, previesť na úlohu bivalentného programovania.

Označme:

$$c_{ij} = \begin{cases} c(i, j) & \text{ak } (i, j) \in H \\ \infty & \text{ak } (i, j) \notin H \end{cases} \quad (3)$$

Nech x_{ij} je bivalentná premenná, ktorá nadobúda hodnoty nasledovne:

$$x_{ij} = \begin{cases} 1 & \text{ak } u-v \text{ cesta } \mu(u, v) \text{ obsahuje hranu } (i, j) \\ 0 & \text{inak} \end{cases} \quad (4)$$

Predstavme si, že štvorcová matica typu $n \times n$ (x_{ij}) zložená iba z núl a jedničiek zodpovedá nejakej ceste $\mu(u, v)$ v digrafe \vec{G} .

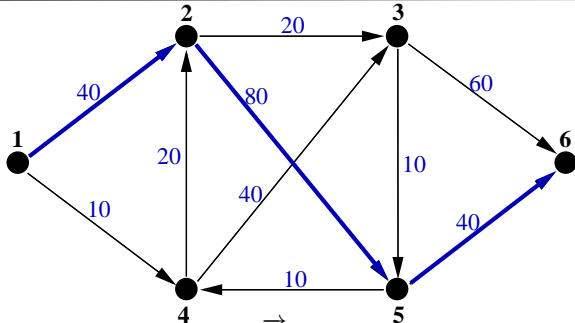
Potom pre ľubovoľné $(i, j) \in V \times V$ je $c_{ij} \cdot x_{ij}$ rovné dĺžke hrany (i, j) ak hrana (i, j) leží na ceste $\mu(u, v)$, alebo nula inak.

Z toho môžeme usúdiť, že

$$\sum_{i=1}^n \sum_{j=1}^n c_{ij} x_{ij} \quad (5)$$

predstavuje dĺžku cesty $\mu(u, v)$.

Príklad – najkratšia cesta ako úloha BLP



Digraf $\vec{G} = (V, H, c)$.

	1	2	3	4	5	6
1	∞	40	∞	10	∞	∞
2	∞	∞	20	∞	80	∞
3	∞	∞	∞	∞	10	60
4	∞	20	50	∞	∞	∞
5	∞	∞	∞	10	∞	40
6	∞	∞	∞	∞	∞	∞

Matica $\mathbf{c} = (c_{ij})$
príslušná k digrafu \vec{G} .

	1	2	3	4	5	6
1	-	1	-	-	-	-
2	-	-	-	-	1	-
3	-	-	-	-	-	-
4	-	-	-	-	-	-
5	-	-	-	-	-	1
6	-	-	-	-	-	-

Matica $\mathbf{x} = (x_{ij})$ pre
vyznačenú cestu v \vec{G} .

Model bivalentného programovania
pre problém hľadania najkratšej u - v cesty v digrafe.

Minimalizovať $\sum_{i=1}^n \sum_{j=1}^n c_{ij} x_{ij}$

za predpokladov: $\sum_{j=1}^n x_{uj} = 1$

$$\sum_{i=1}^n x_{iv} = 1$$

$$\sum_{j=1}^n x_{kj} = \sum_{i=1}^n x_{ik} \quad \forall k \in V, k \neq u, k \neq v$$

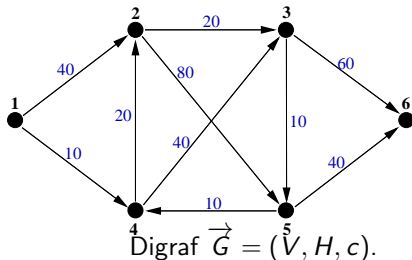
$$x_{ij} \in \{0, 1\}$$

Príklad – najkratšia cesta ako úloha BLP

Microsoft Excel - Selek1

Formulas: =SOUČIN.SKALÁRNÍ(B4:G9;J4:O9)

	A	B	C	D	E	F	G	H	I	J	K	L	M	N	O	P
1	=SOUČIN.SKALÁRNÍ(B4:G9;J4:O9)															
2	SOUČIN.SKALÁRNÍ(pole1; [pole2]; [pole3]; [pole4]; ...)															
3		1	2	3	4	5	6			1	2	3	4	5	6	
4	1	999	40	999	10	999	999		1	0	0	0	0	0	0	0
5	2	999	999	20	999	80	999		2	0	0	0	0	0	0	0
6	3	999	999	999	999	10	60		3	0	0	0	0	0	0	0
7	4	999	20	50	999	999	999		4	0	0	0	0	0	0	0
8	5	999	999	999	10	999	40		5	0	0	0	0	0	0	0
9	6	999	999	999	999	999	999		6	0	0	0	0	0	0	0
10										0	0	0	0	0	0	0



Príklad – najkratšia cesta ako úloha BLP

Microsoft Excel - Seč11

SOUČIN.SKALÁRNI... =SOUČIN.SKALÁRNI(B4:G9;J4:O9)

	A	B	C	D	E	F	G	H	I	J	K	L	M	N	O	P	
1	=SOUČIN.SKALÁRNI(B4:G9;J4:O9)																
2	SOUČIN.SKALÁRNI(pole1; [pole2] [pole3] [pole4] ...)																
3		1	2	3	4	5	6			1	2	3	4	5	6		
4	1	999	40	999	10	999	999			1	0	0	0	0	0	0	0
5	2	999	999	20	999	80	999			2	0	0	0	0	0	0	0
6	3	999	999	999	999	10	60			3	0	0	0	0	0	0	0
7	4	999	20	50	999	999	999			4	0	0	0	0	0	0	0
8	5	999	999	999	10	999	40			5	0	0	0	0	0	0	0
9	6	999	999	999	999	999	999			6	0	0	0	0	0	0	0
10											0	0	0	0	0	0	

Microsoft Excel - Seč11

SOUČIN.SKALÁRNI... =SUMA(J4:O4)

	A	B	C	D	E	F	G	H	I	J	K	L	M	N	O	P	Q
1		0															
2																	
3		1	2	3	4	5	6			1	2	3	4	5	6		
4	1	999	40	999	10	999	999			1	0	0	0	0	0	0	=SUMA(J4:O4)
5	2	999	999	20	999	80	999			2	0	0	0	0	0	0	0
6	3	999	999	999	999	10	60			3	0	0	0	0	0	0	0
7	4	999	20	50	999	999	999			4	0	0	0	0	0	0	0
8	5	999	999	999	10	999	40			5	0	0	0	0	0	0	0
9	6	999	999	999	999	999	999			6	0	0	0	0	0	0	0
10											0	0	0	0	0	0	

Príklad – najkratšia cesta ako úloha BLP

Parametry Řešitele [?] [X]

Nastavit buňku: [icon]

Rovno: Max Min Hodnota:

Měněné buňky:

[icon]

Omezující podmínka:

\$O\$10 = 1
\$P\$4 = 1
\$P\$5:\$P\$8 = \$K\$10:\$N\$10

Príklad – najkratšia cesta ako úloha BLP

Parametry Řešitele

Nastavit buňku:

Rovno: Max Min Hodnota:

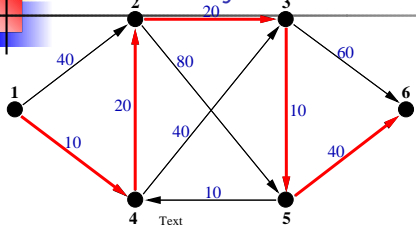
Měněné buňky:

Omezující podmínka:



	A	B	C	D	E	F	G	H	I	J	K	L	M	N	O	P	Q	R
1	100																	
2																		
3			1	2	3	4	5	6		1	2	3	4	5	6			
4	1	999	40	999	10	999	999		1	0	0	0	1	0	0		1	
5	2	999	999	20	999	80	999		2	0	0	1	0	0	0		1	
6	3	999	999	999	999	10	60		3	0	0	0	0	1	0		1	
7	4	999	20	50	999	999	999		4	0	1	0	0	0	0		1	
8	5	999	999	999	10	999	40		5	0	0	0	0	0	1		1	
9	6	999	999	999	999	999	999		6	0	0	0	0	0	0		0	
10										0	1	1	1	1	1			

Príklad – najkratšia cesta ako úloha BLP



Screenshot of a spreadsheet application showing a data table and a dialog box.

	A	B	C	D	E	F	G	H	I	J	K	L	M	N	O	P	Q	R
1	100																	
2																		
3			1	2	3	4	5	6			1	2	3	4	5	6		
4	1	999	40	999	10	999	999		1	0	0	0	1	0	0	1		
5	2	999	999	20	999	80	999		2	0	0	1	0	0	0	1		
6	3	999	999	999	999	10	60		3	0	0	0	0	1	0	1		
7	4	999	20	50	999	999	999		4	0	1	0	0	0	0	1		
8	5	999	999	999	10	999	40		5	0	0	0	0	0	1	1		
9	6	999	999	999	999	999	999		6	0	0	0	0	0	0	0		
10										0	1	1	1	1	1			

Dialog box: **Výběr hodnot**
 Zvolte hodnoty, které splňují všechny uvedené podmínky:
 Eškovský (okraj)
 Zbrojová průmyslová výroba
 Zvolte hodnoty: [Dropdown menu]
 Buttons: Ok, Storno, Uložit nastavení..., Nápověda

Definícia

Nech je daný problém \mathcal{P}_1 so vstupnými dátami D_1 .

Problém \mathcal{P}_1 môžeme riešiť aj tak, že ho pretransformujeme na iný problém \mathcal{P}_2 tak, že dáta D_1 prerobíme na dáta D_2 problému \mathcal{P}_2 .

Ak riešenie R_2 problému \mathcal{P}_2 vieme prerobiť na riešenie R_1 problému \mathcal{P}_1 , transformácia je hotová.

Ak prerobenie dát D_1 na D_2 a riešenia R_2 na R_1 vyžaduje len polynomiálny počet elementárnych operácií, nazveme túto transformáciu **polynomiálnou transformáciou**.

Ak problém \mathcal{P}_1 možno polynomiálne transformovať na problém \mathcal{P}_2 a problém \mathcal{P}_2 má polynomiálny algoritmus riešenia, potom aj problém \mathcal{P}_1 má polynomiálny algoritmus riešenia

Definícia

Nech je daný problém \mathcal{P}_1 so vstupnými dátami D_1 .

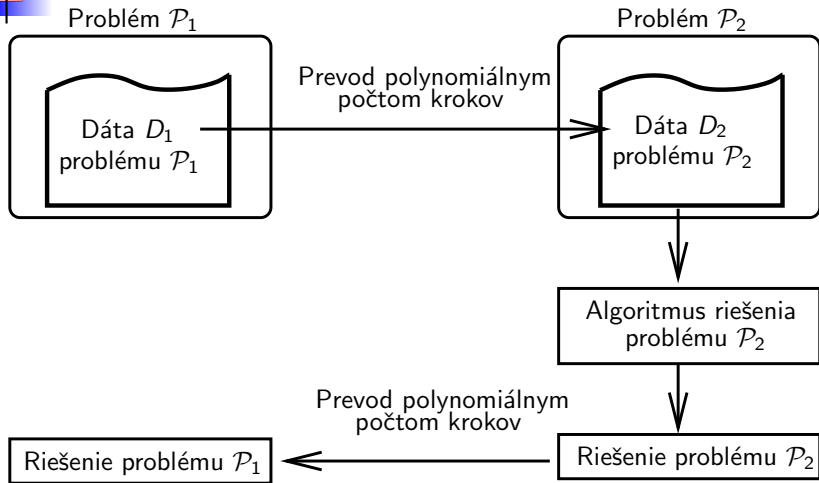
Problém \mathcal{P}_1 môžeme riešiť aj tak, že ho pretransformujeme na iný problém \mathcal{P}_2 tak, že dáta D_1 prerobíme na dáta D_2 problému \mathcal{P}_2 .

Ak riešenie R_2 problému \mathcal{P}_2 vieme prerobiť na riešenie R_1 problému \mathcal{P}_1 , transformácia je hotová.

Ak prerobenie dát D_1 na D_2 a riešenia R_2 na R_1 vyžaduje len polynomiálny počet elementárnych operácií, nazveme túto transformáciu **polynomiálnou transformáciou**.

Ak problém \mathcal{P}_1 možno polynomiálne transformovať na problém \mathcal{P}_2 a problém \mathcal{P}_2 má polynomiálny algoritmus riešenia, potom aj problém \mathcal{P}_1 má polynomiálny algoritmus riešenia

Polynomiálne transformácie



Obr.: Polynomiálna transformácia problému \mathcal{P}_1 na problém \mathcal{P}_2 .

Definícia

V niektorých prípadoch vyriešenie problému \mathcal{P}_1 vyžaduje vyriešiť niekoľko prípadov problému \mathcal{P}_2 (napr. násobenie prevádzame na niekoľko sčítaní).

Ak prevody dát a riešení vyžadujú len polynomiálny počet elementárnych operácií a výpočet vyžaduje polynomiálny počet výpočtov problému \mathcal{P}_2 , hovoríme, že sme problém \mathcal{P}_1 **polynomiálne redukovali na problém \mathcal{P}_2** .

Ak problém \mathcal{P}_1 možno polynomiálne redukovať na problém \mathcal{P}_2 a naopak, problém \mathcal{P}_2 možno polynomiálne redukovať na \mathcal{P}_1 hovoríme, že problémy $\mathcal{P}_1, \mathcal{P}_2$ sú **polynomiálne ekvivalentné**.

Definícia

V niektorých prípadoch vyriešenie problému \mathcal{P}_1 vyžaduje vyriešiť niekoľko prípadov problému \mathcal{P}_2 (napr. násobenie prevádzame na niekoľko sčítaní).

Ak prevody dát a riešení vyžadujú len polynomiálny počet elementárnych operácií a výpočet vyžaduje polynomiálny počet výpočtov problému \mathcal{P}_2 , hovoríme, že sme problém \mathcal{P}_1 **polynomiálne redukovali na problém \mathcal{P}_2** .

Ak problém \mathcal{P}_1 možno polynomiálne redukovať na problém \mathcal{P}_2 a naopak, problém \mathcal{P}_2 možno polynomiálne redukovať na \mathcal{P}_1 hovoríme, že problémy $\mathcal{P}_1, \mathcal{P}_2$ sú **polynomiálne ekvivalentné**.



Ak úlohu \mathcal{P}_1 možno polynomiálne redukovať na úlohu \mathcal{P}_2 , znamená to nasledovné:

- Ak existuje polynomiálny algoritmus riešenia úlohy \mathcal{P}_2 , potom existuje aj polynomiálny algoritmus pre úlohu \mathcal{P}_1 .
- Naopak to však nemusí platiť – ak existuje polynomiálny algoritmus pre \mathcal{P}_1 , polynomiálna redukovateľnosť \mathcal{P}_1 na \mathcal{P}_2 ešte nič nehovorí o zložitosti problému \mathcal{P}_2 .
- Ak sú však problémy $\mathcal{P}_1, \mathcal{P}_2$ polynomiálne ekvivalentné, existencia polynomiálneho algoritmu pre jeden implikuje existenciu polynomiálneho algoritmu pre druhý.



Ak úlohu \mathcal{P}_1 možno polynomiálne redukovať na úlohu \mathcal{P}_2 , znamená to nasledovné:

- Ak existuje polynomiálny algoritmus riešenia úlohy \mathcal{P}_2 , potom existuje aj polynomiálny algoritmus pre úlohu \mathcal{P}_1 .
- Naopak to však nemusí platiť – ak existuje polynomiálny algoritmus pre \mathcal{P}_1 , polynomiálna redukovateľnosť \mathcal{P}_1 na \mathcal{P}_2 ešte nič nehovorí o zložitosti problému \mathcal{P}_2 .
- Ak sú však problémy $\mathcal{P}_1, \mathcal{P}_2$ polynomiálne ekvivalentné, existencia polynomiálneho algoritmu pre jeden implikuje existenciu polynomiálneho algoritmu pre druhý.



Ak úlohu \mathcal{P}_1 možno polynomiálne redukovať na úlohu \mathcal{P}_2 , znamená to nasledovné:

- Ak existuje polynomiálny algoritmus riešenia úlohy \mathcal{P}_2 , potom existuje aj polynomiálny algoritmus pre úlohu \mathcal{P}_1 .
- Naopak to však nemusí platiť – ak existuje polynomiálny algoritmus pre \mathcal{P}_1 , polynomiálna redukovateľnosť \mathcal{P}_1 na \mathcal{P}_2 ešte nič nehovorí o zložitosti problému \mathcal{P}_2 .
- Ak sú však problémy $\mathcal{P}_1, \mathcal{P}_2$ polynomiálne ekvivalentné, existencia polynomiálneho algoritmu pre jeden implikuje existenciu polynomiálneho algoritmu pre druhý.

NP-ťažké úlohy

- Kombinatorické úlohy, ku ktorým patria aj mnohé úlohy teórie grafov, spočívajú vo výbere jedného optimálneho z konečného počtu kombinatorických objektov.

Najjednoduchším spôsobom riešenia takýchto úloh je úplné prehľadanie všetkých objektov (full search, brute force).

		$n = 10$	$n = 50$	$n = 100$
Počet štvorcových matíc $n \times n$	n^2	100	2500	1.0e+4
Počet podmnožín n -prvkovej množiny	2^n	1024	1.1e+15	1.2e+30
Počet permutácií z n prvkov	$n!$	3.6e+6	3.0e+64	9.3e+157
Počet všetkých zobrazení n -prvkovej množiny do seba	n^n	1.0e+10	8.9e+84	1.0e+200

Poznámka

Edmonds (1965) bol prvý, ktorý si uvedomil rozdiel medzi polynomiálnymi algoritmi (t. j. algoritmi so zložitou typu $O(n^k)$) a nepolynomiálnymi algoritmi, ktorých počet krokov nevieme ohraničiť polynómom. Tie prvé nazýva „dobré“.

NP-ťažké úlohy

- Kombinatorické úlohy, ku ktorým patria aj mnohé úlohy teórie grafov, spočívajú vo výbere jedného optimálneho z konečného počtu kombinatorických objektov.

Najjednoduchším spôsobom riešenia takýchto úloh je úplné prehľadanie všetkých objektov (full search, brute force).

		$n = 10$	$n = 50$	$n = 100$
Počet štvorcových matíc $n \times n$	n^2	100	2500	1.0e+4
Počet podmnožín n -prvkovej množiny	2^n	1024	1.1e+15	1.2e+30
Počet permutácií z n prvkov	$n!$	3.6e+6	3.0e+64	9.3e+157
Počet všetkých zobrazení n -prvkovej množiny do seba	n^n	1.0e+10	8.9e+84	1.0e+200

Poznámka

Edmonds (1965) bol prvý, ktorý si uvedomil rozdiel medzi polynomiálnymi algoritmi (t. j. algoritmi so zložitou typu $O(n^k)$) a nepolynomiálnymi algoritmi, ktorých počet krokov nevieme ohraničiť polynómom. Tie prvé nazýva „dobré“.



NP-ťažké úlohy

- Ako etalón ťažkých úloh bola vybratá úloha bivalentného lineárneho programovania (BLP).
- Problém, ktorý možno polynomiálne redukovať na úlohu BLP, je ľahší alebo rovnako ťažký ako úloha BLP.
- Problém, na ktorý možno polynomiálne redukovať úlohu BLP, je ťažší alebo rovnako ťažký ako úloha BLP.

Definícia

Hovoríme, že **problém \mathcal{P} je NP-ťažký**, ak úlohu bivalentného lineárneho programovania možno polynomiálne redukovať na \mathcal{P} .

Hovoríme, že **problém \mathcal{P} je NP-ľahký**, ak problém \mathcal{P} možno polynomiálne redukovať na úlohu bivalentného lineárneho programovania.

Hovoríme, že **problém \mathcal{P} je NP-ekvivalentný**, ak je problém \mathcal{P} polynomiálne ekvivalentný s úlohou bivalentného lineárneho programovania.



NP-ťažké úlohy

- Ako etalón ťažkých úloh bola vybratá úloha bivalentného lineárneho programovania (BLP).
- Problém, ktorý možno polynomiálne redukovať na úlohu BLP, je ľahší alebo rovnako ťažký ako úloha BLP.
- Problém, na ktorý možno polynomiálne redukovať úlohu BLP, je ťažší alebo rovnako ťažký ako úloha BLP.

Definícia

Hovoríme, že **problém \mathcal{P} je NP-ťažký**, ak úlohu bivalentného lineárneho programovania možno polynomiálne redukovať na \mathcal{P} .

Hovoríme, že **problém \mathcal{P} je NP-ľahký**, ak problém \mathcal{P} možno polynomiálne redukovať na úlohu bivalentného lineárneho programovania.

Hovoríme, že **problém \mathcal{P} je NP-ekvivalentný**, ak je problém \mathcal{P} polynomiálne ekvivalentný s úlohou bivalentného lineárneho programovania.



NP-ťažké úlohy

- Ako etalón ťažkých úloh bola vybratá úloha bivalentného lineárneho programovania (BLP).
- Problém, ktorý možno polynomiálne redukovať na úlohu BLP, je ľahší alebo rovnako ťažký ako úloha BLP.
- Problém, na ktorý možno polynomiálne redukovať úlohu BLP, je ťažší alebo rovnako ťažký ako úloha BLP.

Definícia

Hovoríme, že **problém \mathcal{P} je NP-ťažký**, ak úlohu bivalentného lineárneho programovania možno polynomiálne redukovať na \mathcal{P} .

Hovoríme, že **problém \mathcal{P} je NP-ľahký**, ak problém \mathcal{P} možno polynomiálne redukovať na úlohu bivalentného lineárneho programovania.

Hovoríme, že **problém \mathcal{P} je NP-ekvivalentný**, ak je problém \mathcal{P} polynomiálne ekvivalentný s úlohou bivalentného lineárneho programovania.



NP-ťažké úlohy

- Ako etalón ťažkých úloh bola vybratá úloha bivalentného lineárneho programovania (BLP).
- Problém, ktorý možno polynomiálne redukovať na úlohu BLP, je ľahší alebo rovnako ťažký ako úloha BLP.
- Problém, na ktorý možno polynomiálne redukovať úlohu BLP, je ťažší alebo rovnako ťažký ako úloha BLP.

Definícia

Hovoríme, že **problém \mathcal{P} je NP-ťažký**, ak úlohu bivalentného lineárneho programovania možno polynomiálne redukovať na \mathcal{P} .

Hovoríme, že **problém \mathcal{P} je NP-ľahký**, ak problém \mathcal{P} možno polynomiálne redukovať na úlohu bivalentného lineárneho programovania.

Hovoríme, že **problém \mathcal{P} je NP-ekvivalentný**, ak je problém \mathcal{P} polynomiálne ekvivalentný s úlohou bivalentného lineárneho programovania.



NP-ťažké úlohy

- Ako etalón ťažkých úloh bola vybratá úloha bivalentného lineárneho programovania (BLP).
- Problém, ktorý možno polynomiálne redukovať na úlohu BLP, je ľahší alebo rovnako ťažký ako úloha BLP.
- Problém, na ktorý možno polynomiálne redukovať úlohu BLP, je ťažší alebo rovnako ťažký ako úloha BLP.

Definícia

Hovoríme, že **problém \mathcal{P} je NP-ťažký**, ak úlohu bivalentného lineárneho programovania možno polynomiálne redukovať na \mathcal{P} .

Hovoríme, že **problém \mathcal{P} je NP-ľahký**, ak problém \mathcal{P} možno polynomiálne redukovať na úlohu bivalentného lineárneho programovania.

Hovoríme, že **problém \mathcal{P} je NP-ekvivalentný**, ak je problém \mathcal{P} polynomiálne ekvivalentný s úlohou bivalentného lineárneho programovania.



NP-ťažké úlohy

- Ako etalón ťažkých úloh bola vybratá úloha bivalentného lineárneho programovania (BLP).
- Problém, ktorý možno polynomiálne redukovať na úlohu BLP, je ľahší alebo rovnako ťažký ako úloha BLP.
- Problém, na ktorý možno polynomiálne redukovať úlohu BLP, je ťažší alebo rovnako ťažký ako úloha BLP.

Definícia

Hovoríme, že **problém \mathcal{P} je NP-ťažký**, ak úlohu bivalentného lineárneho programovania možno polynomiálne redukovať na \mathcal{P} .

Hovoríme, že **problém \mathcal{P} je NP-ľahký**, ak problém \mathcal{P} možno polynomiálne redukovať na úlohu bivalentného lineárneho programovania.

Hovoríme, že **problém \mathcal{P} je NP-ekvivalentný**, ak je problém \mathcal{P} polynomiálne ekvivalentný s úlohou bivalentného lineárneho programovania.

Poznámka

- *Úloha obchodného cestujúceho je NP-ekvivalentná.*
- *Doteraz sa podarilo pre stovky úloh dokázať, že sú NP-ekvivalentné. Pre ďalšie sa podarilo dokázať, že sú NP-ťažké.*
- *Pre žiadnu NP-ťažkú úlohu sa doteraz nepodarilo nájsť polynomiálny algoritmus.*
- *Nepodarilo sa však ani dokázať, že polynomiálny algoritmus pre ne neexistuje.*
- *Nájdenie polynomiálneho algoritmu pre jedinú zo stoviek NP-ekvivalentných úloh by znamenalo existenciu polynomiálneho algoritmu pre všetky ostatné. Všeobecne sa neverí, že by sa to mohlo niekomu podariť, preto sú na NP-zložitosti niektorých úloh založené napr. aj niektoré kryptografické systémy.*

Poznámka

- Úloha obchodného cestujúceho je NP-ekvivalentná.
- Doteraz sa podarilo pre stovky úloh dokázať, že sú NP-ekvivalentné. Pre ďalšie sa podarilo dokázať, že sú NP-ťažké.
- Pre žiadnu NP-ťažkú úlohu sa doteraz nepodarilo nájsť polynomiálny algoritmus.
- Nepodarilo sa však ani dokázať, že polynomiálny algoritmus pre ne neexistuje.
- Nájdenie polynomiálneho algoritmu pre jedinú zo stoviek NP-ekvivalentných úloh by znamenalo existenciu polynomiálneho algoritmu pre všetky ostatné. Všeobecne sa neverí, že by sa to mohlo niekomu podariť, preto sú na NP-zložitosti niektorých úloh založené napr. aj niektoré kryptografické systémy.

Poznámka

- *Úloha obchodného cestujúceho je NP-ekvivalentná.*
- *Doteraz sa podarilo pre stovky úloh dokázať, že sú NP-ekvivalentné. Pre ďalšie sa podarilo dokázať, že sú NP-ťažké.*
- *Pre žiadnu NP-ťažkú úlohu sa doteraz nepodarilo nájsť polynomiálny algoritmus.*
- *Nepodarilo sa však ani dokázať, že polynomiálny algoritmus pre ne neexistuje.*
- *Nájdenie polynomiálneho algoritmu pre jedinú zo stoviek NP-ekvivalentných úloh by znamenalo existenciu polynomiálneho algoritmu pre všetky ostatné. Všeobecne sa neverí, že by sa to mohlo niekomu podariť, preto sú na NP-zložitosti niektorých úloh založené napr. aj niektoré kryptografické systémy.*

Poznámka

- *Úloha obchodného cestujúceho je NP-ekvivalentná.*
- *Doteraz sa podarilo pre stovky úloh dokázať, že sú NP-ekvivalentné. Pre ďalšie sa podarilo dokázať, že sú NP-ťažké.*
- *Pre žiadnu NP-ťažkú úlohu sa doteraz nepodarilo nájsť polynomiálny algoritmus.*
- *Nepodarilo sa však ani dokázať, že polynomiálny algoritmus pre ne neexistuje.*
- *Nájdenie polynomiálneho algoritmu pre jedinú zo stoviek NP-ekvivalentných úloh by znamenalo existenciu polynomiálneho algoritmu pre všetky ostatné. Všeobecne sa neverí, že by sa to mohlo niekomu podariť, preto sú na NP-zložitosti niektorých úloh založené napr. aj niektoré kryptografické systémy.*

Poznámka

- *Úloha obchodného cestujúceho je NP-ekvivalentná.*
- *Doteraz sa podarilo pre stovky úloh dokázať, že sú NP-ekvivalentné. Pre ďalšie sa podarilo dokázať, že sú NP-ťažké.*
- *Pre žiadnu NP-ťažkú úlohu sa doteraz nepodarilo nájsť polynomiálny algoritmus.*
- *Nepodarilo sa však ani dokázať, že polynomiálny algoritmus pre ne neexistuje.*
- *Nájdenie polynomiálneho algoritmu pre jedinú zo stoviek NP-ekvivalentných úloh by znamenalo existenciu polynomiálneho algoritmu pre všetky ostatné. Všeobecne sa neverí, že by sa to mohlo niekomu podariť, preto sú na NP-zložitosti niektorých úloh založené napr. aj niektoré kryptografické systémy.*

Heuristiky – postupy či algoritmy, ktoré dávajú riešenie s hodnotou kritériálnej funkcie blízkou k optimálnej hodnote (presnejšie k hodnote kritériálnej funkcie optimálneho riešenia).

Heuristiky { vytvárajúce
zlepšujúce

- Vytvárajúce heuristiky – napr. pažravá metóda
- Zlepšujúce heuristiky
 - Metóda prehľadávania okolia
 - Metaheuristika Tabu search
 - Metaheuristika Simulated annealing
 - Metódy vetví a hraníc
 - Genetické algoritmy
 - Metódy kolónia mravcov
 -

Heuristiky – postupy či algoritmy, ktoré dávajú riešenie s hodnotou kriteriálnej funkcie blízkou k optimálnej hodnote (presnejšie k hodnote kriteriálnej funkcie optimálneho riešenia).

Heuristiky { vytvárajúce
zlepšujúce

- Vytvárajúce heuristiky – napr. pažravá metóda
- Zlepšujúce heuristiky
 - Metóda prehľadávania okolia
 - Metaheuristika Tabu search
 - Metaheuristika Simulated anealing
 - Metódy vetví a hraníc
 - Genetické algoritmy
 - Metódy kolónia mravcov
 -

Heuristiky – postupy či algoritmy, ktoré dávajú riešenie s hodnotou kritériálnej funkcie blízkou k optimálnej hodnote (presnejšie k hodnote kritériálnej funkcie optimálneho riešenia).

Heuristiky { vytvárajúce
zlepšujúce

- Vytvárajúce heuristiky – napr. pažravá metóda
- Zlepšujúce heuristiky
 - Metóda prehľadávania okolia
 - Metaheuristika Tabu search
 - Metaheuristika Simulated anealing
 - Metódy vetví a hraníc
 - Genetické algoritmy
 - Metódy kolónia mravcov
 -